

# GUIRNALDA E27

## IBG0505A

**INTERCONECTABLE**

LONGITUD: **5 m**

Nº DE PORTALÁMPARAS: **5**

VOLTAJE: **220-240V**

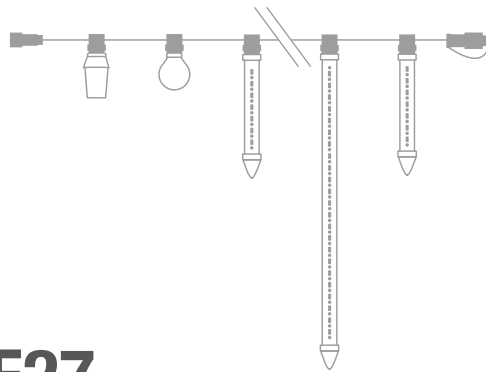
POTENCIA: **1 A 50W/bombilla**

ESPACIO ENTRE LÁMPARAS: **100 cm**

EXTENSIBLE: **100 m x enchufe**

TIPO AISLAMIENTO: **goma IBNRNH2-F**

COLOR CABLEADO: **NEGRO**



# BOMBILLAS E27

## ESFÉRICAS

DIÁMETRO: **40 mm**

ALTURA TOTAL: **65 mm**

VOLTAJE: **220-240V**

POTENCIA: **4W**

PROTECCIÓN: **IP44 - EXTERIOR**

**IBE27WWL**

COLOR:  Blanco cálido

**IBE27RL**

COLOR:  Rojo

**IBE27GL**

COLOR:  Verde

**IBE27BL**

COLOR:  Azul



## FLASHES

DIÁMETRO: **43 mm**

ALTURA TOTAL: **104 mm**

VOLTAJE: **220-240V**

POTENCIA: **2W**

FRECUENCIA FLASH: **1/segon**

PROTECCIÓN: **IP44 - EXTERIOR**

**IBE27FLASH**

COLOR:  Blanco frío

## GOTEOS

DIÁMETRO: **55 mm**

ALTURA TOTAL: **20 / 60 / 100cm**

Nº LEDS POR LÁMPARA: **12 / 36 / 60**

VOLTAJE: **220-240V**

POTENCIA: **4 / 7.2 / 12W x tubo**

PROTECCIÓN: **IP44 - EXTERIOR**

**IBE27L02WL**

LARGO:  20 cm

**IBE27L06WL**

LARGO:  60 cm

**IBE27L10WL**

LARGO:  100 cm

**IBE27L02BL**

LARGO:  20 cm

**IBE27L06BL**

LARGO:  60 cm

**IBE27L10BL**

LARGO:  100 cm



# GOTEO DE LUZ GAMA PRO (E27)

COLOR:

LONGITUD: **5M**

BAJANTES: **5**

DISTANCIA BAJANTES: **1m**

VOLTAJE ENTRADA: **220-240V AC**

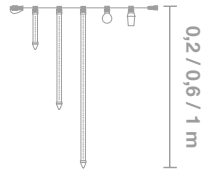
VOLTAJE SALIDA: **220-240V AC**

COLOR CABLEADO: **BLANCO / N**

CABLEADO: **H05RN-F / IBNRNH2-F**

PROTECCIÓN: **IP44 - EXTERIOR**

<b>IBL02L</b>	Caída: <b>0.2m</b>	Pot: <b>2,4W</b>	Lámp: 12X5 = <b>60</b>
<b>IBL06L</b>	Caída: <b>0.6m</b>	Pot: <b>7,2W</b>	Lámp: 36x5 = <b>180</b>
<b>IBL10L</b>	Caída: <b>1m</b>	Pot: <b>12W</b>	Lámp: 60x5 = <b>300</b>



# GAMA PRO

COLOR:

LONGITUD: **5M**

BAJANTES: **5**

DISTANCIA BAJANTES: **1m**

VOLTAJE ENTRADA: **220-240V AC**

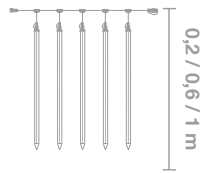
VOLTAJE SALIDA: **220-240V AC**

COLOR CABLEADO: **BLANCO**

CABLEADO: **H05RN-F**

PROTECCIÓN: **IP44 - EXTERIOR**

<b>IBL02L</b>	Caída: <b>0.2m</b>	Pot: <b>10W</b>	Lámp: 12X5 = <b>60</b>
<b>IBL06L</b>	Caída: <b>0.6m</b>	Pot: <b>10W</b>	Lámp: 30x5 = <b>150</b>
<b>IBL10L</b>	Caída: <b>1m</b>	Pot: <b>10W</b>	Lámp: 60x5 = <b>300</b>



# GAMA SemiPRO

COLOR:

LONGITUD: **5M**

BAJANTES: **5**

DISTANCIA BAJANTES: **1m**

VOLTAJE ENTRADA: **220-240V AC**

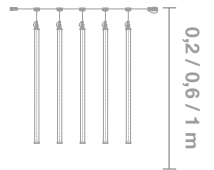
TRANSFORMADOR: **24V DC**

COLOR CABLEADO: **TRANSPARENTE**

CABLEADO: **PVC**

PROTECCIÓN: **IP44 - EXTERIOR**

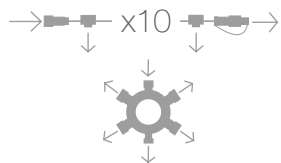
<b>IBL02L</b>	Caída: <b>0.2m</b>	Pot: <b>20.4W</b>	Lámp: 10X5 = <b>50</b>
<b>IBL06L</b>	Caída: <b>0.6m</b>	Pot: <b>20.4W</b>	Lámp: 20x5 = <b>100</b>
<b>IBL10L</b>	Caída: <b>1m</b>	Pot: <b>20.4W</b>	Lámp: 30x5 = <b>150</b>



Vea todos los accesorios en la página 20



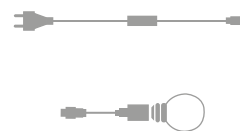
## BIFURCADORES



**IBAC0510**  
ÍTEMS CONECTABLES: **1 ENTRADA + 10 SALIDAS**  
LONGITUD: **5M**

**IBA1SP5**  
ÍTEMS CONECTABLES: **1 ENTRADA + 5 SALIDAS**

## CABLES RED



**IBAWIREL**  
RECTIFICADOR LED: **3A**

**IBADAPTE27**  
ADAPTADOR: **CORTINA - BOMBILLA E27**

