

# GOTEO DE LUZ GAMA PRO (E27)

COLOR:

LONGITUD: **5M**

BAJANTES: **5**

DISTANCIA BAJANTES: **1m**

VOLTAJE ENTRADA: **220-240V AC**

VOLTAJE SALIDA: **220-240V AC**


COLOR CABLEADO: **BLANCO / N**

CABLEADO: **H05RN-F / IBNRNH2-F**

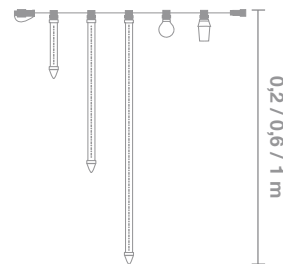
PROTECCIÓN: **IP44 - EXTERIOR**

# GOTEO A MEDIDA

COMBINA FLASHES, BOMBILLAS DE COLORES Y GOTEOS DE TODAS LAS MEDIDAS



<b>IBL02L</b>	Caída: <b>0.2m</b>	Pot: <b>2,4W</b>	Lámp: 12X5 = <b>60</b>
<b>IBL06L</b>	Caída: <b>0.6m</b>	Pot: <b>7,2W</b>	Lámp: 36x5 = <b>180</b>
<b>IBL10L</b>	Caída: <b>1m</b>	Pot: <b>12W</b>	Lámp: 60x5 = <b>300</b>



# CLÚSTER LED GAMA PRO

COLOR:

LED INTERMITENTE: **20% en color**

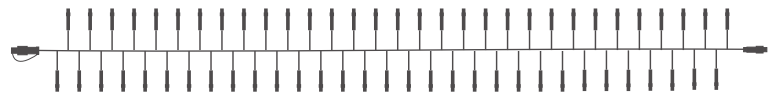
VOLTAJE ENTRADA: **220-240V AC**

VOLTAJE INTERNO: **220-240V DC**

COLOR CABLEADO: **BLANCO**

CABLEADO: **H05RN-F / H03RN-F**

PROTECCIÓN: **IP44 - EXTERIOR**

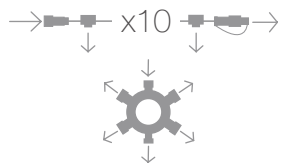


**IBQ100** Longitud: **1m** Máx.Con: **x10u-10m** Pot: **4,6W** Lámp:**100**

Vea todos los accesorios en la página 18



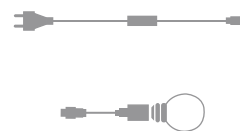
## BIFURCADORES



**IBAC0510**  
ÍTEMS CONECTABLES: **1 ENTRADA + 10 SALIDAS**  
LONGITUD: **5M**

**IBA1SP5**  
ÍTEMS CONECTABLES: **1 ENTRADA + 5 SALIDAS**

## CABLES RED



**IBAWIREL**  
RECTIFICADOR LED: **3A**

**IBADAPTE27**  
ADAPTADOR: **CORTINA - BOMBILLA E27**

